

1. Neu hier? / Anmelden

Um die Dienste dieser Plattform nutzen zu können, müssen Sie sich vorher anmelden. Das Anmeldeformular befindet sich auf der Startseite:



zur Startseite

Email:

Passwort:

Passwort [vergessen ?](#)

Ihre Anzeigen-Texte:

Text 1 [\[ändern/versenden\]](#)

Text 2 [\[ändern/versenden\]](#)

Text 3 [\[ändern/versenden\]](#)

Text 4 [\[ändern/versenden\]](#)

Text 5 [\[ändern/versenden\]](#)

Text 6 [\[ändern/versenden\]](#)

Text 7 [\[ändern/versenden\]](#)

Text 8 [\[ändern/versenden\]](#)

Text 9 [\[ändern/versenden\]](#)

Text 10 [\[ändern/versenden\]](#)

[Profil \[bearbeiten\]](#)

[Logbuch \[anzeigen\]](#)

Herzlich willkommen bei

www.ANZMAKER.de

Hier ist Ihre Plattform für das **automatische** Übermitteln Ihrer Kleinanzeigen an derzeit bis zu **104 Kleinanzeigenmärkte**.

Sie können hier bis zu **10** Kleinanzeigen-Texte (mehrere Kategorien) **gleichzeitig** verwalten und Ihre Kleinanzeigen (je bis 300 Zeichen lang) automatisch in bis zu **104 Kleinanzeigenmärkte** (je nach Kategorie) eintragen lassen (während der kostenlosen Testzeit nur 1 Kleinanzeigen-Text).

Ihrem Anzeigen-Erfolg sind damit praktisch keine Grenzen mehr gesetzt.

Gebrauchtwagen Verkauf

Einfach Einloggen oder Registrieren & Kostenlose Kleinanzeige Aufgeben!

Bedenken Sie einmal, wieviel Zeit Sie benötigen würden, wenn Sie jeden Kleinanzeigenmarkt einzeln besuchen müssen und Ihre Kleinanzeige dort jedesmal per Hand eintragen müssen (teilweise über mehrere Formularseiten verteilt). Wenn Sie nur 3 Minuten pro Kleinanzeigenmarkt rechnen, kommen allein bei 100 Kleinanzeigenmärkten bereits 300 Minuten - also 5 (!) Stunden - an benötigter Arbeitszeit zusammen.

Diese Arbeit nimmt Ihnen unser System ab. Sie brauchen Ihre Kleinanzeige nur einziges Mal im System zu speichern und können Ihre Kleinanzeigen dann mit einem einzigen Mausklick an die über 100 angeschlossenen Kleinanzeigenmärkte versenden.

Sie sehen also: Sie gehen **keinerlei** Risiko ein. Direkt nach der Anmeldung können Sie Ihre Kleinanzeigen einstellen und sofort an die Kleinanzeigenmärkte senden.

Melden Sie sich jetzt an:

Bitte alle Felder ausfüllen!

Email-Adresse:

gewünschtes Passwort:

Wiederholung Passwort:

Vorname:

Name:

Bitte geben Sie eine **gültige** Email-Adresse an. An diese wird Ihnen Ihre Aktivierungs-Email gesandt.

☐ **Die AGB** habe ich gelesen, verstanden und akzeptiere sie in vollem Umfang.
(AGB müssen bestätigt werden. Sonst ist eine Anmeldung nicht möglich.)

Wir wünschen Ihnen viel Erfolg mit Ihren Kleinanzeigen.

2. Einloggen

Sie loggen sich mit Ihrer Email-Adresse und Ihrem persönlichen Passwort ein:



Herzlich willkommen bei

www.ANZMAKER.de

Hier ist Ihre Plattform für das **automatische** Übermitteln Ihrer Kleinanzeigen an derzeit bis zu **104 Kleinanzeigenmärkte**.

Sie können hier bis zu **10** Kleinanzeigen-texte (mehrere Kategorien) **gleichzeitig** verwalten und Ihre Kleinanzeigen (je bis 300 Zeichen lang) automatisch in bis zu **104 Kleinanzeigenmärkte** (je nach Kategorie) eintragen lassen (während der kostenlosen Testzeit nur 1 Kleinanzeigen-text).

Ihrem Anzeigen-Erfolg sind damit praktisch keine Grenzen mehr gesetzt.

Gebrauchtwagen Verkauf
Einfach Einloggen oder Registrieren & Kostenlose Kleinanzeige Aufgeben!

zur Startseite

Email:

Passwort:

Login ..

Passwort **vergessen ?**

Ihre Anzeigen-texte:
Text 1 [ändern/versenden]
Text 2 [ändern/versenden]
Text 3 [ändern/versenden]
Text 4 [ändern/versenden]
Text 5 [ändern/versenden]
Text 6 [ändern/versenden]
Text 7 [ändern/versenden]
Text 8 [ändern/versenden]
Text 9 [ändern/versenden]
Text 10 [ändern/versenden]

Profil [bearbeiten]
Logbuch [anzeigen]


Bedenken Sie einmal, wieviel Zeit Sie benötigen würden, wenn Sie jeden Kleinanzeigenmarkt einzeln besuchen müssen und Ihre Kleinanzeige dort jedesmal per Hand eintragen müssen (teilweise über mehrere Formularseiten verteilt). Wenn Sie nur 3 Minuten pro Kleinanzeigenmarkt rechnen, kommen allein bei 100 Kleinanzeigenmärkten bereits 300 Minuten - also 5 (!) Stunden - an benötigter Arbeitszeit zusammen.

Diese Arbeit nimmt Ihnen unser System ab. Sie brauchen Ihre Kleinanzeige nur einziges Mal im System zu speichern und können Ihre Kleinanzeigen dann mit einem einzigen Mausklick an die über 100 angeschlossenen Kleinanzeigenmärkte versenden.

Nach erfolgreichem Einloggen haben Sie Zugriff auf Ihre Anzeigentexte und die Eintragungssoftware.

3. Profil vervollständigen

Um Ihre Kleinanzeige an die angeschlossenen Anzeigenmärkte versenden zu können, müssen Sie Ihr Profil vervollständigen. Aufgrund der Impressumspflicht für gewerbliche Kleinanzeigen nehmen die Anzeigenmärkte Ihre Kleinanzeige nur an, wenn Ihr Profil vollständig ausgefüllt ist. Den Link zu Ihrem Profil finden Sie links im Menü:



Sie sind eingeloggt.

Nun können Sie während Ihrer bezahlten Nutzungszeit Ihre Anzeigentexte bearbeiten und speichern sowie diese dann zur Veröffentlichung an die Kleinanzeigenmärkte senden.

Herzlich willkommen,
Ralf Dostal

[ausloggen](#)

Ihre Anzeigen-Texte:

Text 1 [ändern/versenden](#)

Text 2 [ändern/versenden](#)

Text 3 [ändern/versenden](#) Autopilot

Text 4 [ändern/versenden](#) Autopilot

Text 5 [ändern/versenden](#) Autopilot

Text 6 [ändern/versenden](#) Autopilot

Text 7 [ändern/versenden](#) Autopilot

Text 8 [ändern/versenden](#) Autopilot

Text 9 [ändern/versenden](#)

Text 10 [ändern/versenden](#) Autopilot


[Profil bearbeiten](#)

[Logout](#) [Anzeigen](#) (PDF)

Statistik [anzeigen](#)

Hilfe-Datei [anzeigen](#)

als [PDF](#) / als [ZIP](#)

**Singles**

alles kostenlos !!!
Melde Dich jetzt an !
www.HerzSingles.de

Verordnung

Auf Ihrer Profilseite können Sie Ihr Profil vervollständigen:

Ihr Profil

Passwort*:

Anrede*:

Vorname*:

Name :

Straße*:

PLZ*:

Ort*:

Land*:

Telefon*:

eMail*:

Homepage:

Vollzugsmail:
(Sendet Ihnen nach jedem Versand Ihrer Kleinanzeigen eine Vollzugsmail.)

Autopilot: eingeschaltet ([Autopilot, was ist das?](#))

bezahlt bis: 23.09.2113 [Laufzeit verlängern](#)

* Angabe erforderlich!

Wenn Sie Ihren Account nicht mehr nutzen möchten
können Sie ihn hier unwiderruflich löschen:

4. Anzeigen-Texte bearbeiten

Hier können Sie Ihre bis zu 10 Anzeigentexte (in Ihrer kostenlosen Testzeit nur 1 Anzeigentext) beliebig erstellen, bearbeiten und ändern. Dazu klicken Sie im linken Menü auf "Text 1 ändern":



Herzlich willkommen,
financial mireille

[ausloggen](#)

Ihre Anzeigen-Texte:

Text 1 **ändern/versenden**

Text 2 ändern/versenden

Text 3 ändern/versenden

Text 4 ändern/versenden

Text 5 ändern/versenden

Text 6 ändern/versenden

Text 7 ändern/versenden

Text 8 ändern/versenden

Text 9 ändern/versenden

Text 10 ändern/versenden

Profil [bearbeiten](#)

Logbuch [anzeigen](#) (PDF)

Statistik [anzeigen](#)

Hilfe-Datei [anzeigen](#)
als PDF / als ZIP


Sie sind eingeloggt.

Nun können Sie während Ihrer bezahlten Nutzungszeit Ihre Anzeigentexte bearbeiten und speichern sowie diese dann zur Veröffentlichung an die Kleinanzeigenmärkte senden.



alles kostenlos !!!
Melde Dich jetzt an !
www.HerzSingles.de

In diesem Formular können Sie Ihre Kleinanzeige bearbeiten sowie Bilder hinzufügen:



Herzlich willkommen,
financial mireille

[ausloggen](#)

Ihre Anzeigen-Texte:

Text 1 **ändern/versenden**

Text 2 ändern/versenden

Text 3 ändern/versenden

Text 4 ändern/versenden

Text 5 ändern/versenden

Text 6 ändern/versenden

Text 7 ändern/versenden

Text 8 ändern/versenden

Text 9 ändern/versenden

Text 10 ändern/versenden

Profil [bearbeiten](#)

Logbuch [anzeigen](#) (PDF)

Statistik [anzeigen](#)

Hilfe-Datei [anzeigen](#)
als PDF / als ZIP

[Preisliste](#)

[Was ist der Autopilot?](#)

[Liste Anzeigenmärkte](#)

[Impressum/AGB](#)

[Widerrufsrecht](#)

[Kontaktformular](#)

Ihre Anzeige Nr. 1

Hinweis: Texte, welche länger als die erlaubte Anzahl Zeichen sind, werden automatisch abgeschnitten. Texte bitte entsprechend kürzen.

Kategorie:
Business

Titel: (noch 30 von max. 30 Zeichen)

Kleinanzeigentext: (noch 300 von max. 300 Zeichen)

Tags: (noch 224 von max. 255 Zeichen)
Keywords zur Suche in den Kleinanzeigenmärkten, **komma**-getrennt;
KEIN Leerzeichen zum Trennen der einzelnen Keywords verwenden!!!
keyword1,keyword2,keyword3,usw.

Bild 1 hochladen: nur JPG-Bilder erlaubt!!
Durchsuchen...

Autopilot: - in Ihrem Account bereits enthalten [Was ist der Autopilot?](#)

Versand-Wochentag: -- kein Autopilot --
Versand-Uhrzeit: 01:00 Uhr

Änderungen jetzt speichern

5. Anzeigen veröffentlichen

Hier werden Ihre Anzeigen automatisch an die Anzeigenmärkte versandt.
Das Eintragen in die Kleinanzeigenmärkte geht sehr schnell von staten.
Je Anzeigenmarkt werden nur wenige Sekunden benötigt.

Bedenken Sie, wieviel Zeit Sie bei Nutzung dieser Anzeigen-Plattform zukünftig sparen können.

Klicken Sie zum Versenden Ihrer Anzeige links im Menü auf "Text 1 versenden":



Herzlich willkommen,
financial mireille

[ausloggen](#)

Ihre Anzeigen-Texte:

- Text 1 [ändern/versenden](#)
- Text 2 [ändern/versenden](#)
- Text 3 [ändern/versenden](#)
- Text 4 [ändern/versenden](#)
- Text 5 [ändern/versenden](#)
- Text 6 [ändern/versenden](#)
- Text 7 [ändern/versenden](#)
- Text 8 [ändern/versenden](#)
- Text 9 [ändern/versenden](#)
- Text 10 [ändern/versenden](#)

Profil [bearbeiten](#)

Logbuch [anzeigen](#) (PDF)

Statistik [anzeigen](#)

Hilfe-Datei [anzeigen](#)
als [PDF](#) / als [ZIP](#)

Sie sind eingeloggt.

Nun können Sie während Ihrer bezahlten Nutzungszeit Ihre Anzeigentexte bearbeiten und speichern sowie diese dann zur Veröffentlichung an die Kleinanzeigenmärkte senden.




alles kostenlos !!!

www.HerzSingles.de

werbung

Nun können Sie auf der Versandseite per Klick auswählen, an welche Anzeigenmärkte Ihre Kleinanzeige versandt werden soll. Wenn Sie mit Ihrer Auswahl fertig sind, schicken Sie die Kleinanzeige mit einem Klick auf den Absendebuttton an die ausgewählten Anzeigenmärkte.



Herzlich willkommen,
Ralf Dostal

[ausloggen](#)

Ihre Anzeigen-Texte:

Text 1 [ändern/versenden](#)
 Text 2 [ändern/versenden](#)
 Text 3 [ändern/versenden](#) **Autopilot**
 Text 4 [ändern/versenden](#) **Autopilot**
 Text 5 [ändern/versenden](#) **Autopilot**
 Text 6 [ändern/versenden](#) **Autopilot**
 Text 7 [ändern/versenden](#) **Autopilot**
 Text 8 [ändern/versenden](#) **Autopilot**
 Text 9 [ändern/versenden](#)
 Text 10 [ändern/versenden](#) **Autopilot**

Profil [bearbeiten](#)
 Logbuch [anzeigen \(PDF\)](#)
 Statistik [anzeigen](#)

Hilfe-Datei [anzeigen](#)
 als [PDF](#) / als [ZIP](#)

[Preisliste](#)
[Was ist der Autopilot?](#)
[Liste Anzeigenmärkte](#)
[Impressum/AGB](#)
[Widerrufsrecht](#)
[Kontaktformular](#)


Ihre Anzeige Nr. 2

Kategorie: Sonstiges

So erreichen Sie Ihre Ziele!

In diesem Workshop erfahren Sie sowohl die theoretischen Grundlagen sowie auch praktische Erfahrungen mit der erfolgreichen Zielsetzung und (vor allem) der erfolgreichen Zielerreichung.

Alle Infos finden Sie hier: <http://www.themen-reich.de/workshop-zielsetzung>



Ihre Anzeige können Sie an folgende Kleinanzeigenmärkte übermitteln:
 (Sie können einzelne Kleinanzeigenmärkte auch abwählen.)
 Zum Absenden Ihrer Anzeige an die Kleinanzeigenmärkte bitte runter bis zum
 Seitenende scrollen und dort auf den Absende-Button klicken!

- ☒ mfro.de
- ☒ www.marktplatz-schwanewede.de
- ☒ www.salzgitter-aktuell.de
- ☒ www.schlauer.de
- ☒ www.davensberg.de
- ☒ www.stutensee.com
- ☒ www.sachsenanzeiger.de
- ☒ www.bietenundsuchen.de
- ☒ www.dienstleistungen-24.net
- ...
- ...
- ...
- ☒ www.worldwide-ads.com
- ☒ www.yellocheck.de

Diese Kleinanzeige jetzt an die Anzeigenmärkte übermitteln ...

Bitte den Absendeknopf nur **EINMAL** drücken und dann **WARTEN**,
 bis das Programm fertig ist und das Ergebnis anzeigt !

Ihre Anzeige wird dann **LIVE** an die Anzeigenmärkte übermittelt. Dieser Vorgang
 dauert **bis zu 30 Sekunden**.

6. Logbuch anzeigen

Im Logbuch können Sie Ihre bisherigen Anzeigen-Veröffentlichungen verfolgen.
 Die Auswertungen des Logbuchs sind wichtig für die Erfolgskontrolle Ihrer Anzeigen-Aktionen.

7. Hilfe anzeigen

Hier wird Ihnen die Hilfe zu www.anzmaker.de angezeigt; also genau das, was Sie gerade lesen.

8. als PDF herunterladen

Sie können diese Hilfe auch in Form einer PDF-Datei [hilfe.pdf](#) oder als ZIP-Datei [hilfe.zip](#) herunterladen.

9. Impressum/AGB

Im Impressum finden Sie Angaben zum Betreiber dieser Plattform und die geltenden AGB.

10. Account löschen

Wenn Sie Ihren Account löschen wollen (was sehr schade wäre), loggen Sie sich in Ihren Account ein (siehe Punkt 3. weiter oben) und klicken ganz unten auf die Schaltfläche "Account unwiderruflich löschen". Dann wird Ihr Account gelöscht.

Beachten Sie bitte, dass die Löschung sofort erfolgt und **NICHT** rückgängig gemacht werden kann. Alle Ihre Anzeigentexte und -bilder sind dann unwiderbringlich gelöscht.

11. Ihre Frage wurde hier nicht erklärt?

Wenn Ihre Frage hier nicht beantwortet wurde, senden Sie uns diese bitte per Kontaktformular an mich. Ich werde Ihnen Ihre Frage schnellstmöglich beantworten.